

Rozpočet príjmov a výdavkov k 31.12.2016
Sumarizácia rozpočtových príjmov a výdavkov schválených a výdavkov schválených a skutočné plnenie podľa subjektov VS

PRÍJMY

a	b	c	d	e	f	g	h	i
	Schválený rozpočet za rok 2016	Rozpoč. opatrenia úprava k 31.03. 2016	Rozpoč. opatrenia II. úprava k 30.06. 2016	Rozpoč. opatrenia III. úprava k 30.09. 2016	Rozpoč. opatrenia IV. úprava k 31.12. 2016	Úpravy celkom	Rozpočet po úprave k 31.12.2016	Skutočnosť k 31.12.2016
Bežné príjmy								
OcÚRO	1 135 411,18	17808,38	4050,9	40656,94	89 741,31	152 257,53	1 287 668,71	1 263 088,24
ZŠ MJV	750,00	0	0,00	0,00	115,00	115,00	865,00	865,00
ZŠ Slov.	750,00	0	0,00	0,00	-220,00	-220,00	530,00	530,00
Bežné príjmy/výc	1 500,00	0	0,00	0,00	-105,00	-105,00	1 395,00	1 395,00
2. Obec bez RO								
Bežné príjmy / v	1 133 911,18	17 808,38	4 050,90	40 656,94	89 846,31	152 362,53	1 286 273,71	1 261 693,24
Kapitálové príjmy	645 794,00	0,00	0,00	0,00	48 006,50	48 006,50	693 800,50	683 800,50
Finančné príjmy	0,00	7 936,07	46 527,03	60 000,00	20 790,00	135 253,10	135 253,10	135 253,10
SPOLU OBEC	1 779 705,18	25 744,45	50 577,93	100 656,94	158 642,81	335 622,13	2 115 327,31	2 080 746,84
SPOLU ORGAN	1 781 205,18	25 744,45	50 577,93	100 656,94	158 537,81	335 517,13	2 116 722,31	2 082 141,84

Rozpočet príjmov a výdavkov k 31.12.2016

Sumarizácia rozpočtových príjmov a výdavkov schválených a skutočné plnenie podľa subjektov VS

VÝDAVKY

a	b	c	d	e	f	g	h	i
	Schválený rozpočet za rok 2016	Rozpoč. opatrenia úprava k 31.03. 2016	Rozpoč. opatrenia I. úprava k 30.06. 2016	Rozpoč. opatrenia III. úprava k 30.09. 2016	Rozpoč. opatrenia IV. úprava k 31.12. 2016	Úpravy celkom	Rozpočet po úprave k 31.12.2016	Skutočnosť k 31.12.2016
Bežné výdavky								
/OcÚ/RO	1 034 273,88	25 744,45	2 850,90	40 656,94	89 741,31	158 993,60	1 193 267,48	1 100 601,86
ZŠ MJV	294 500,00	8 990,90	2 195,50	3 589,00	9 734,38	24 509,78	319 009,78	307 373,67
ZŠ Slov.	106 888,00	664,90	1 702,50	30 144,00	6 761,38	39 272,78	146 160,78	141 426,28
Bežné /výdavky	401 388,00	9 655,80	3 898,00	33 733,00	16 495,76	63 782,56	465 170,56	448 799,95
2. Obec bez RO								
Bežné výdavky	632 885,88	16 088,65	-1 047,10	6 923,94	73 245,55	95 211,04	728 096,92	651 801,91
Kapitálové výdavky	86 500,00	0,00	1 200,00	50 000,00		51 200,00	137 700,00	45 782,52
Finančné / výdavky	660 431,30	0,00	46 527,03	10 000,00	68 796,50	125 323,53	785 754,83	680 329,80
SPOLU OBEC	1 379 817,18	16 088,65	46 679,93	66 923,94	142 042,05	271 734,57	1 651 551,75	1 377 914,23
SPOLU ORGAN	1 781 205,18	25 744,45	50 577,93	100 656,94	158 537,81	335 517,13	2 116 722,31	1 826 714,18

v Zemnom, dňa: 14.2.2017

PROGRAM	NÁZOV - text	Rozpočet schválený k 1.1.2016	Skutočnosť k 30.9.2016	Úprava rozpočtu za IV. Q 2016	Rozpočet po úprave k 31.12.2016	Skutočnosť k 31.12.2016	Bežný rozpočet k 1.1.2016	Skutočnosť bežného rozpočtu k 30.9.2016	Úprava bežného rozpočtu za IV. Q 2016	Bežný rozpočet po úprave k 31.12.2016	Skutočnosť bežného rozpočtu k 31.12.2016
Program: 1	Plánovanie, m anažment kontrola	327 400,00 €	218 940,94 €	43 019,47 €	368 306,65 €	309551,28	307 400,00 €	216 831,11 €	43 019,47 €	348 306,65 €	295 441,45 €
Program: 2	Ochrana obyvateľstva	- €	34,34 €	- €	693,20 €	148,41 €		34,34 €	- €	693,20 €	148,41 €
Program: 3	Bezpečnosť, právo a poriadok	35 000,00 €	18 742,23 €	- €	30 000,00 €	21 364,60 €	33 000,00 €	18 742,23 €	- €	28 000,00 €	21 364,60 €
Program: 4	Prostredie pre život (komunikácie)	16 690,00 €	8 588,43 €		31 751,17 €	10 416,84 €	11 690,00 €	2 488,83 €	- €	16 751,17 €	3 259,88 €
Program: 5	Odpadové hospodárstvo	105 000,00 €	83 489,63 €	26 884,19 €	141 834,19 €	129075,98	91 500,00 €	83 489,63 €	6 884,19 €	108 334,19 €	109 075,98 €
Program: 6	Občianska vybavenosť	661 851,18 €	107 051,69 €	48 796,50 €	809 300,71 €	665 288,82 €	32 150,00 €	19 964,49 €	- €	34 476,00 €	29 585,98 €
Program: 7	Zdravotná starostlivosť	5 000,00 €	- €	- €	2 000,00 €	- €	5 000,00 €	- €	- €	2 000,00 €	- €
Program: 8	Šport a kultúra	123 400,00 €	73 384,83 €	11 500,00 €	149 193,94 €	127 294,54 €	46 669,88 €	62 032,18 €	11 500,00 €	72 463,82 €	79 476,89 €
Program: 9	Vzdelávanie (M/SZ/S/KD/S J)	489 364,00 €	366 718,84 €	28 337,65 €	568 514,45 €	554 798,89 €	489 364,00 €	365 393,80 €	28 337,65 €	567 114,45 €	553 473,85 €
Program:10	Sociálne služby	17 500,00 €	5 028,16 €	- €	15 128,00 €	8 774,82 €	17 500,00 €	5 028,16 €	- €	15 128,00 €	8 774,82 €
X	OBEC+RO	1 781 205,18 €	881 979,09 €	158 537,81 €	2 116 722,31 €	1 826 714,18 €	1 034 273,88 €	774 004,77 €	89 741,31 €	1 193 267,48 €	1 100 601,86 €
Spolu:	Obec	1 379 817,18 €	590 733,71 €	142 042,05 €	1 651 551,75 €	1 377 914,23 €	632 885,88 €	482 759,39 €	73 245,55 €	728 096,92 €	651 801,91 €

PROGRAM	Kapitálový rozpočet k 1.01.2016	Skutočnosť kapitálového rozpočtu k 30.09.2016	Úprava kapitálového rozpočtu za IV. Q.2016	Kapitálový rozpočet po úprave k 31.12.2016	Skutočnosť kapitálového rozpočtu k 31.12.2016	Finančný rozpočet k 1.1.2016	Skutočnosť finančného rozpočtu k 30.9.2016	Úprava finančného rozpočtu za IV. Q.2016	Finančný rozpočet po úprave k 31.12.2016	Skutočnosť finančného rozpočtu k 31.12.2016
Program: 1	8 000,00 €	2 109,83 €	- €	8 000,00 €	2 109,83 €	12 000,00 €	0,00	0,00	12 000,00	12 000,00
Program: 2		- €		- €	- €	- €	0,00	0,00	0,00	0,00
Program: 3	2 000,00 €	- €		2 000,00 €	- €	- €	0,00	0,00	0,00	0,00
Program: 4		- €		- €	- €	5 000,00 €	6 099,60	0,00	15 000,00	7 156,96
Program: 5	13 500,00 €	- €	- €	13 500,00 €	- €	- €	0,00	20 000,00		20 000,00
Program: 6	33 000,00 €	- €	- 18 000,00 €	64 800,00 €	- €	596 701,18 €	87 087,20	66 796,50	710 024,71	634 702,84
Program: 7		- €				- €	0,00	0,00	0,00	0,00
Program: 8	30 000,00 €	7 254,65 €	18 000,00 €	48 000,00 €	42 347,65 €	46 730,12 €	4 095,00	-18 000,00	28 730,12	5 470,00
Program: 9	- €	1 325,04 €	- €	1 400,00 €	1 325,04 €	- €	0,00	0,00	0,00	0,00
Program:10	- €					- €	0,00	0,00	0,00	0,00
x	86 500,00 €	10 692,52 €	- €	137 700,00 €	45 782,52 €	660 431,30 €	97 281,80	68 796,50	785 754,83	680 329,8
Spolu:	86 500,00 €	10 692,52 €		137 700,00 €	45 782,52 €	660 431,30 €	97 281,80	68 796,5	785 754,83	680 329,8

v Zernom, dňa 14.2.2016

Výdavková časť rozpočtu k 31.12.2016
zmeny v IV. Q 2016

Program: 1	Plánovanie, manažment kontrola	43 019,47
Program: 2	Ochrana obyvateľstva	0,00
Program: 3	Bezpečnosť, právo a poriadok	0,00
Program: 4	Prostredie pre život (komunikácie)	0,00
Program: 5	Odpadové hospodárstvo	26 884,19
Program: 6	Občianska vybavenosť	48 796,50
Program: 7	Zdravotníctvo	0,00
Program: 8	Šport a kultúra	11 500,00
Program: 9	Vzdelávanie (MS/ZS/SKD/SJ)	28 337,65
Program:10	Sociálne služby	0,00
Spolu:		158 537,81

Príjmová časť rozpočtu k 31.12.2016
zmeny v IV. Q 2016

1.zmena z toho: bežné príjmy	Dotácia HUSK	68 484,10
kapitálové príjmy		20 477,60
		48 006,50
2.zmena	Finančná zábezpeka Prospect	20 000,00
3.zmena	zábezpeka bytových domov	790,00
4.zmena	Daňové výnosy- prenosy	30 337,08
5.zmena	výkon škôl	16 495,76
6.zmena	výherné automaty	6 000,00
7.zmena	Daň z ubytovania	196,80
8.zmena	zdravotných poisťovní	5 088,70
9.zmena	Zúčtovanie za stravu	11 145,37
Spolu:		158 537,81

Zostatok bankových účtov k 31.12.2016

Príloha 1.3.1.

Účet	Menný zoznam BÚ	Počiatočný stav k 01.01.2016	Obraty kredit	Obraty debet	Konečný stav k 31.12.2016
1	221001 Bežný účet	20 880,30	949 248,79	915 666,27	54 462,82
2	221002 Školská jedáleň	0,00	14 158,71	14 158,71	0,00
3	221003 Sociálny fond	2 448,92	3 357,14	1 920,33	3 885,73
4	221004 Bežný účet OTP	21 289,26	590 498,12	596 609,89	15 177,49
5	221005 Fond opráv OTP	5 748,25	4 597,12	2 528,17	7 817,20
7	221007 HUSK Dom Károlyi	10 000,01	67 531,67	2 018,05	75 513,63
	z toho : rezervný fond				46 527,03
12	221012 Dexia odl. -Prima	56 619,36	1 008 366,39	994 671,12	70 314,63
14	221014 Fond opráv 16 BK	6 846,12	3 166,51	1 256,31	8 756,32
17	221017 bytový fond ONB	28 016,00	791,18	792,18	28 015,00
19	221019 Zostatkový účet	7 936,07	17 857,10	7 936,11	17 857,06
20	221020 ROP centr. časť obce	4 109,09	86 734,66	80 843,75	10 000,00
21 úver	SZRB Bratislava	0,00	552 539,28	552 538,28	0,00
21	261 Peniaze na ceste	-11,50			-10,60
	221	163 881,88	3 298 846,67	3 170 939,17	291 789,38
	0				
	21101 Pokladňa Anita	542,68	122 831,19	122 379,15	994,72
	211011 Pokladňa valútová	0,00	4 408,62	4 404,81	3,81
	21102 Pokladňa matrika	0,00	1 126,50	1 126,50	0,00
	21106 Pokladňa Bombiczová	0,00	25 467,31	25 467,31	0,00
	21108 Pokladňa Tímea	0,00	14 168,60	14 168,60	0,00
	211	542,68			998,53
Spolu účty	0	164 424,56	168 002,22	167 546,37	292 787,91
ceniny		15,75	10 039,75	10 055,50	0,00
		164 440,31	3 476 888,64	3 348 541,04	292 787,91

HUF 1180,00

Spracovala: Adamovicsová

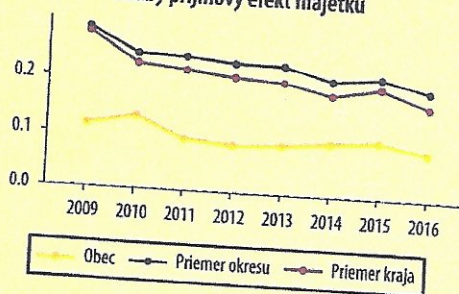
Úvery od 1.1.2016 do 31.12.2016

Príloha 1.3.2.

		Stav k 1.1.2016	1,00	Splátka úveru	Úroky	Spolu	Zostatok k 31.12.2016
479001	ŠFRB 21 BJ	418 842,50		19 486,77	4 167,87	23 654,64	399 355,73
479002	ŠFRB 16 BJ	458 544,84		16 518,27	4 585,29	21 103,56	442 026,57
Spolu		877 387,34		36 005,04	8 753,16	44 758,20	841 382,30
461030	Ekodvor CBC	29 068,41	596,51-41,80+70,1	9 228,00	625,59	9 853,59	19 840,41
			21 732,96				
			25 760,74				
461030	ROP dlhodob.	51 412,36	3 918,66	8 940,00	684,68	9 624,68	42 472,36
461615	HUSK krátko	592 739,80	6568,81	592 739,80	6 144,56	598 884,36	0,00
231801	HUSK dlhod.	31 424,54		5 460,00	424,25	5 884,25	25 964,54
474	Leasing KIA		14 232,40	1 057,36	288,89	1 346,25	13 175,04
Celkom:		1 582 032,45		653 430,20	16 921,13	670 351,33	942 834,65

ZEMNÉ BENCHMARKING VYBRANÝCH UKAZOVATEĽOV V OKRESE A KRAJI

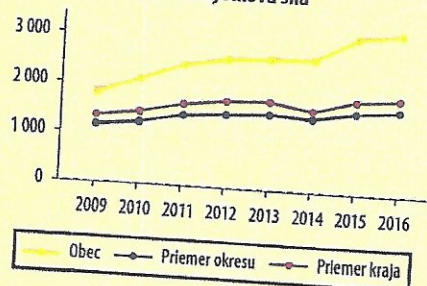
Hrubý príjmový efekt majetku



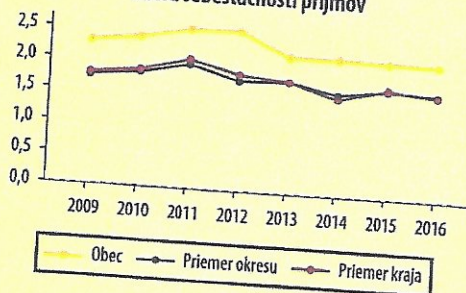
Význam benchmarkingového bonitného hodnotenia je v prvom rade v podobe nástroja pre finančné riadenie, marketingového nástroja zameraného na potenciálnych investorov a na zlepšenie a udržanie rozvoja podnikateľského prostredia. Zároveň má svoju významnú hodnotu ako informačný nástroj pre obyvateľstvo (potenciálnych nových obyvateľov ako aj súčasných obyvateľov pre pozitívne ovplyvnenie demografického záujmu o obec)

Nezanedbateľná je jeho úloha politického nástroja predstaviteľov miest a obcí pred voľičskou základňou pri opätovnom uchádzaní sa o volené posty. Celková bonita obce je obsahovo širšie koncipovaná a komplexnejšie hodnotí situáciu celkovo na základe prieniku ukazovateľov finančnej bonity a majetkovej bonity v návaznosti na regionálne disparity.

Čistá majetková sila



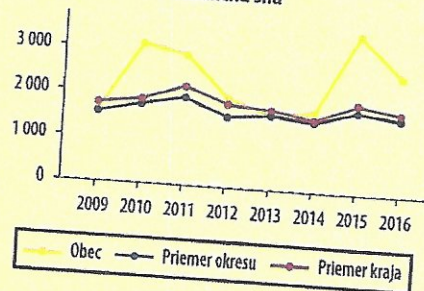
Miera sebestačnosti príjmov



Pri hodnotení bonity obce bol kladený dôraz na schopnosť obce efektívne využívať majetok na riadenie príjmovej politiky prostredníctvom príjmového efektu z majetku, bola vyhodnotená majetková sila a ďalšie ukazovatele charakterizujúce efektívnosť nakladania s majetkom. Výsledky tohto hodnotenia charakterizovali majetkovú bonitu.

Schopnosť finančného krytia majetku má vysoký význam pre trvalo udržateľný rozvoj. Celkovo bonitné ukazovatele charakterizujú možnosti zabezpečenia zdrojov pre rozvoj základných a inovačných aktivít.

Finančná sila



Poradie v okrese a v kraji

	2009	2010	2011	2012	2013	2014	2015
Poradie v okrese	12 z 61	4 z 61	6 z 61	7 z 61	9 z 61	7 z 61	1 z 61
Poradie v kraji	100 z 353	38 z 353	58 z 353	73 z 353	79 z 353	66 z 353	28 z 353



Národné informačné stredisko Slovenskej republiky, a.s.
týmto potvrdzuje výsledok hodnotenia zameraného na slovenské obce a mestá.

Za rok 2016 bola obec



Zemné

vyhodnotená ako

Obec s predpokladom stabilného rozvoja

2926 slovenských obcí a miest prešlo hodnotením zameraným na finančnú a majetkovú bonitu, ktorých výsledky boli porovnávané s výsledkami okresu a kraja. Analýza hodnotila efektívnosť narábania s finančnými prostriedkami určitou finančnou silou a kapacitou obce či mesta a efektívnosť využívania a zhodnocovania majetku.

Podiel obcí a miest, ktoré využívajú financie a majetok s vysokou efektívnosťou pre trvalo udržateľný rozvoj a pozitívne vyšli z tohto hodnotenia, predstavuje 30,2%. Vyhodnoteným obciam a mestám je v hodnotiacom a informačnom systéme udelená Pečať Rozvoja obcí a miest.



Ing. Peter Levkovič MBA, LL.M
generálny riaditeľ

V Bratislave, dňa 9. januára 2017

Podklad ku schodku celkového rozpočtu vrátane finančných operácií rozpisany na jednotlivé obce a ich rozpočtové organizácie
k 31.12.2016

LAU/ÍČO	Názov	Schválený rozpočet		Rozpočet po zmenách		Skutočnosť		Stav výkazu	Schodok
		Príjmy	Výdavky	Príjmy	Výdavky	Príjmy	Výdavky		
503649	Zemné	1 781 205,18	1 781 205,18	2 116 722,31	2 116 722,31	2 082 141,84	1 826 714,18		
00309371	Zemné	1 779 705,18	1 379 817,18	2 115 327,31	1 651 551,75	2 080 746,84	1 377 914,23	*	
37864033	ZŠ,Zemné	750,00	106 888,00	530,00	146 160,78	530,00	141 426,28	*	
37860844	ZŠ s VJM,Zemné	750,00	294 500,00	865,00	319 009,78	865,00	307 373,67	*	

Príloha 2

- X prázdny
- + naplnený bez chýb
- ? naplnený s chybami
- \$ naplnený neskontrolovaný
- * predložený bez chýb
- ! predložený s chybami

Tlačová zostava (R05) vytvorená 13.02.2017 20:52:54, používateľom [Mária Bóbová]